

La porte Coupe Feu MADICOB DIVISION

pour vos solutions de lutte contre la propagation des incendies




Les solutions de porte Coupe Feu **MADICOB** vous sont proposées pour vos besoins de lutte contre la propagation des incendies.

Disposant d'une gamme complète dimensionnelle, les portes Coupe Feu **MADICOB DIVISION** vous permettront de compartimenter vos circulations pour tous les types de bâtiment (ERT, ERP, ICPE).

Les portes Coupe Feu **MADICOB DIVISION** disposent de toutes les certifications nécessaires et vous proposent une gamme de couleurs selon les choix architecturaux (RAL au choix).

Tous les accessoires proposés sont obligatoires et certifiés coupe-feu.

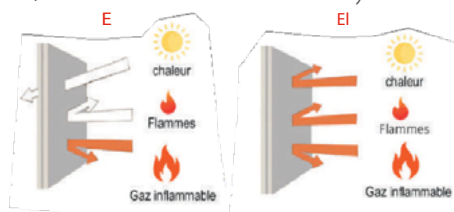


LES + PRODUIT

- » Qualité renforcée
- » Conformité EN 1563-1
- » Conformité EN 1654-1
- » RAL et dimensions au choix

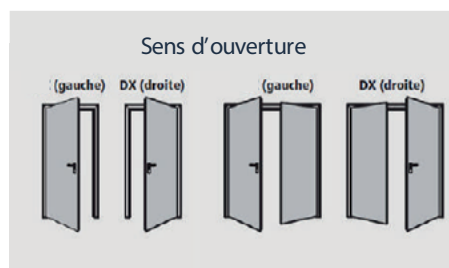
DESCRIPTIF TYPE :

Fourniture et pose de portes Coupe Feu **MADICOB DIVISION**, dimensions max Largeur 1800 mm x 2200 mm de hauteur, certifiées EN-1563-1 : 2020 et EN 1654-1 : 2014 + 11 : 2018 (Rapports de classement N° EFR-20-V-002481), remplissage plein en acier, compris ferme porte et barre anti-panique, classement EI-90, teinte RAL au choix de l'architecte).



PORTE COUPE FEU MADICOB DIVISION

TYPE	CAT.	INFORMATIONS COMPLEMENTAIRES
BLOC PORTE 1800 MM DE LG X 2200 MM DE HT	EI1	Catégorie B pour le temps de classement 60 minutes
	EI2	Catégorie B pour le temps de classement 90 minutes
	E	Catégorie B pour le temps de classement 90 minutes
BLOC PORTE 900 MM DE LG X 2200 MM DE HT	EI1	Catégorie B pour le temps de classement 60 minutes
	EI2	Catégorie B pour le temps de classement 90 minutes
	E	Catégorie B pour le temps de classement 90 minutes
	E	Catégorie A pour le temps de classement 120 minutes



LES DIMENSIONS STANDARDS	DIMENSIONS DE LA BAIE		PASSAGE LIBRE (mm)	
	Largeur	Hauteur	Largeur	Hauteur
PORTE 900 D OU G	906+3	2205+3	813	2157
PORTE 1400 D OU G	1406+3	2205+3	1313	2157
PORTE 1800 D OU G	1806+3	2205+3	1713	2157